

數位學習網-作業

一、[開南首頁](#) (按滑鼠左鍵向下移)



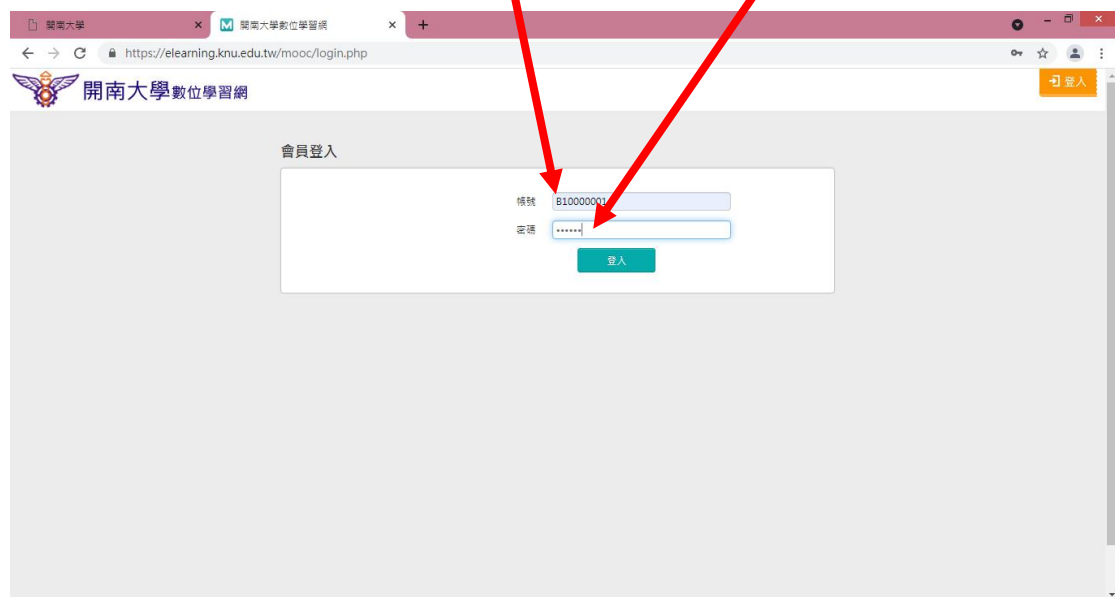
二、[相關連結](#)-開南大學數位學習網(點滑鼠左鍵進入)



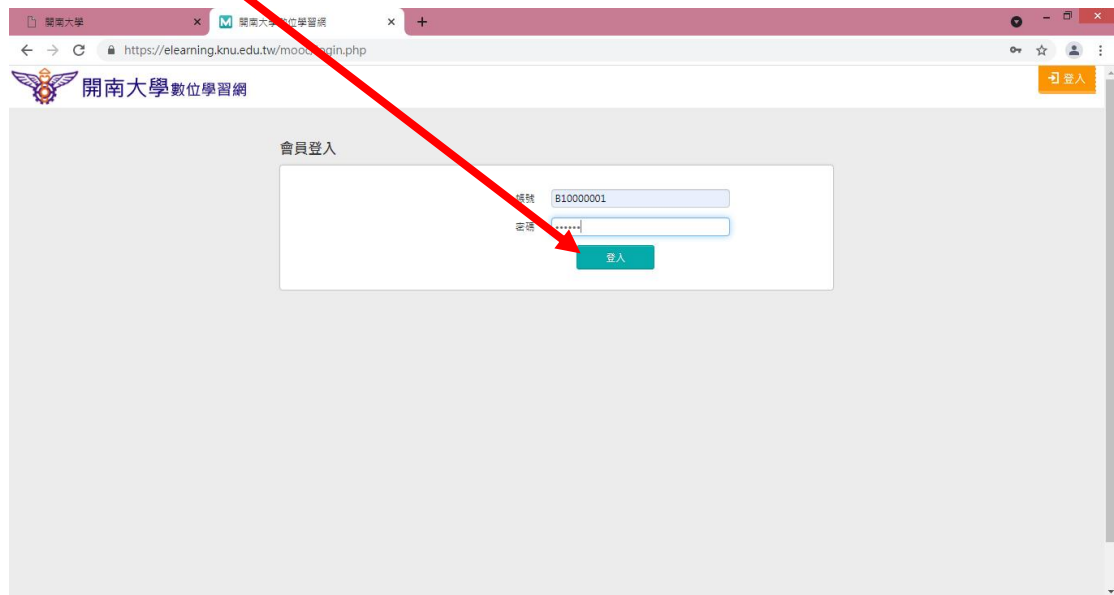
三、登入(在登入處按一下滑鼠左鍵)



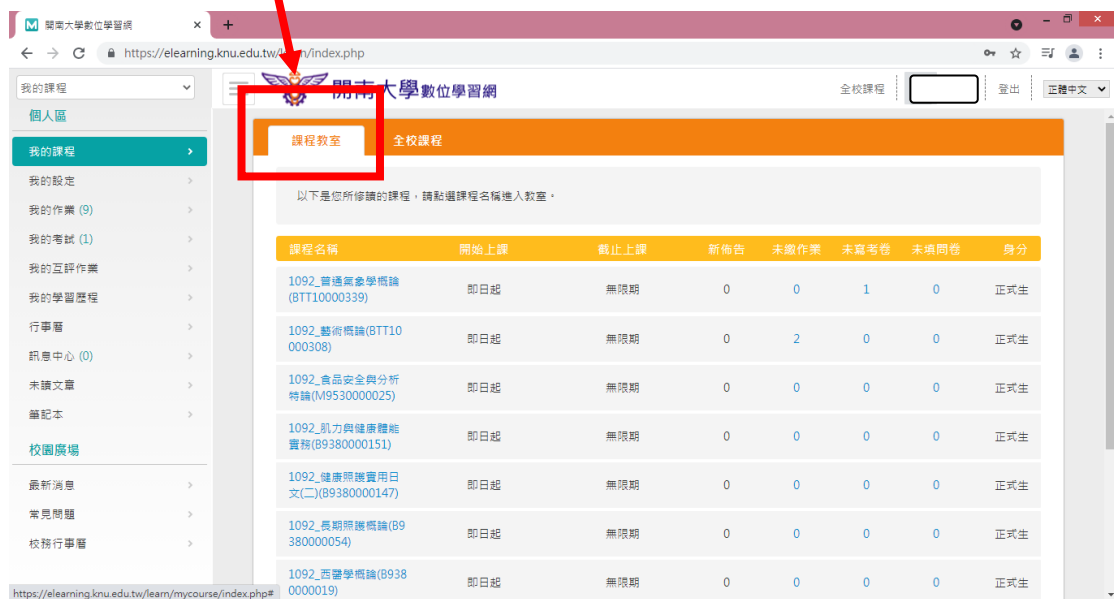
四、輸入帳號密碼 (帳號:學號全 密碼:身分證末六碼)



五、登入(在登入處按一下滑鼠左鍵)



六、課程教室(在課程教室按一下滑鼠左鍵)



七、課程名稱(在想查詢的課程名稱按一下滑鼠左鍵)



開南大學數位學習網

課程教室 全校課程

以下是您所修讀的課程，請點選課程名稱進入教室。

課程名稱	開始上課	截止上課	新佈告	未繳作業	未寫考卷	未填問卷	身分
1092_通識教育學概論(BTT10000339)	即日起	無限期	0	0	1	0	正式生
1092_藝術概論(BTT10000308)	即日起	無限期	0	2	0	0	正式生
1092_食品安全與分析特論(M953000025)	即日起	無限期	0	0	0	0	正式生
1092_肌力與健康體能實務(B9380000151)	即日起	無限期	0	0	0	0	正式生
1092_健康照護實用日文(二)(B9380000147)	即日起	無限期	0	0	0	0	正式生
1092_長期照護概論(B9380000054)	即日起	無限期	0	0	0	0	正式生
1092_醫學概論(B938000019)	即日起	無限期	0	0	0	0	正式生

八、進入課程(在列表按一下滑鼠左鍵)



開南大學數位學習網

1092_藝術概論(BTT10000308)

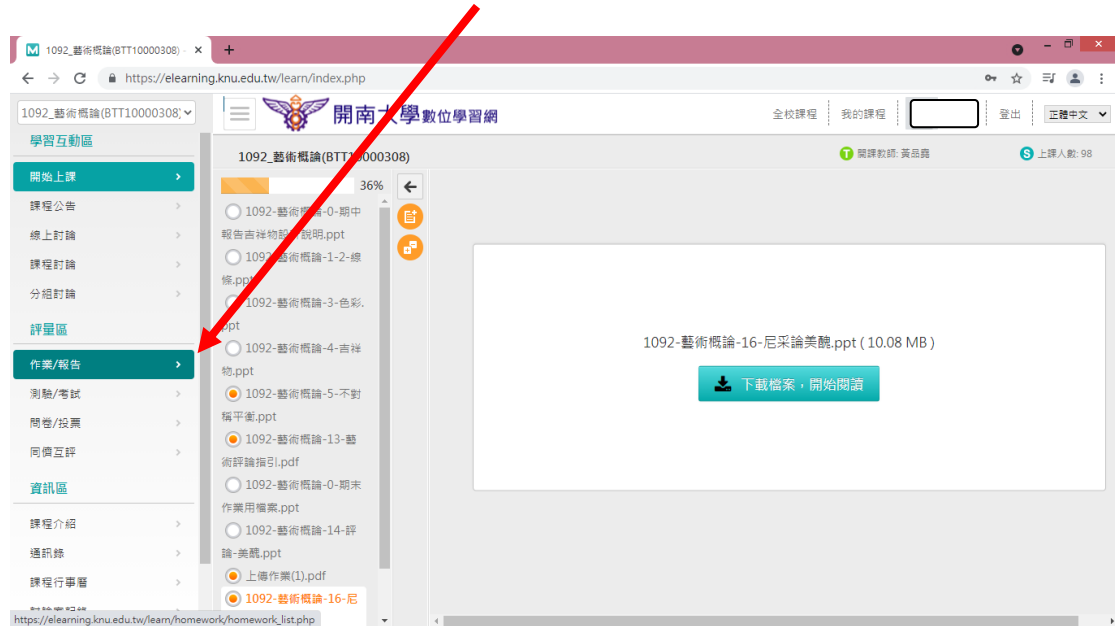
36%

- 1092-藝術概論-0-期中報告吉祥物設計說明.ppt
- 1092-藝術概論-1-2-線條.ppt
- 1092-藝術概論-3-色彩.ppt
- 1092-藝術概論-4-吉祥物.ppt
- 1092-藝術概論-5-不對稱平衡.ppt
- 1092-藝術概論-13-藝術評論指引.pdf
- 1092-藝術概論-0-期末作業用檔案.ppt
- 1092-藝術概論-14-評論-美觀.ppt
- 上傳作業(1).pdf
- 1092-藝術概論-16-尼

1092-藝術概論-16-尼采論美觀.ppt (10.08 MB)

下載檔案，開始閱讀

九、作業/報告(在作業/報告按一下滑鼠左鍵)



十、即可看到該科未完成的作業/報告



十一、繳交作業(在進行作業按一下滑鼠左鍵)



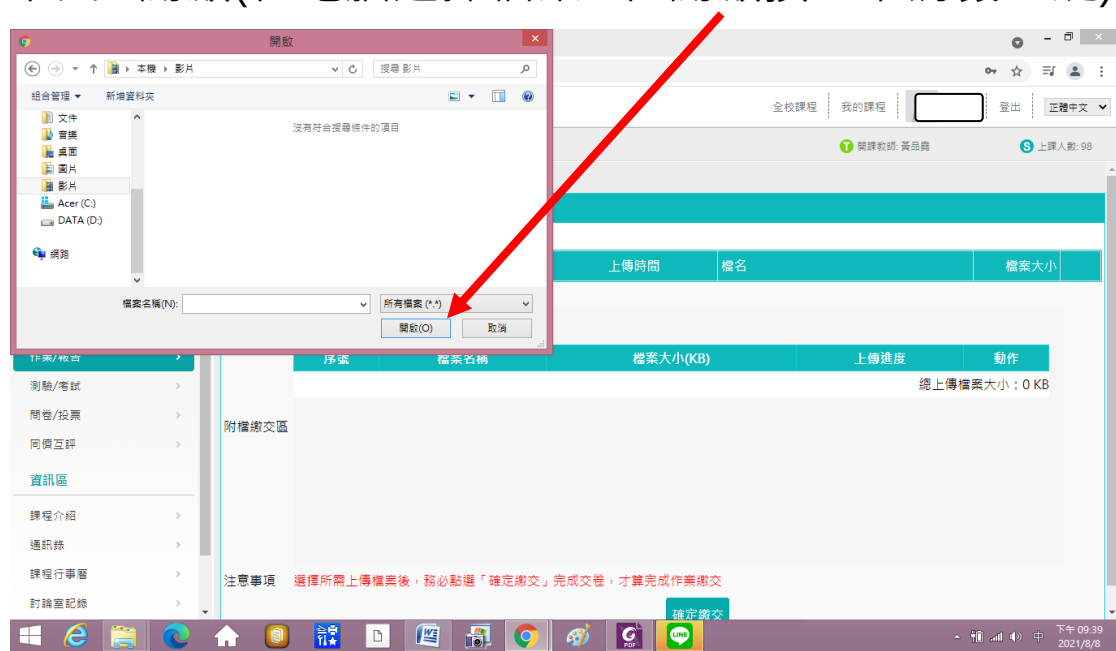
十二、作答(在開始作答按一下滑鼠左鍵)



十三、選擇檔案(在選擇檔案按一下滑鼠左鍵)



十四、開啟(在電腦選擇檔案，在開啟按一下滑鼠左鍵)



十五、確定繳交(在確定繳交按一下滑鼠左鍵)

The screenshot shows the '1092_藝術概論(BTT10000308)' course page. The '作業內容' section displays '作業名稱: 第17週期末作業'. Below it, there is a table for '作業附檔' with columns for '序號', '上傳時間', '檔名', and '檔案大小'. A green '選擇檔案' button is visible. The '附檔繳交區' section shows a table with columns for '序號', '檔案名稱', '檔案大小(KB)', '上傳進度', and '動作'. The '總上傳檔案大小: 0 KB' is displayed. A red arrow points to the '確定繳交' button at the bottom right. A note at the bottom states: '注意事項 選擇所需上傳檔案後，務必點選「確定繳交」完成交卷，才算完成作業繳交'.

十六、確定(在確定按一下滑鼠左鍵)

The screenshot shows the same course page as above, but with a confirmation dialog box overlaid. The dialog box contains the text '您確定要繳交嗎?' and two buttons: '確定' and '取消'. A red arrow points to the '確定' button. The background page shows the '作業附檔' table and the '附檔繳交區' table, with the '確定繳交' button visible at the bottom right. The same note from the previous screenshot is present at the bottom.

十七、跳出此畫面代表作業繳交完成。

The screenshot displays the KNU e-learning system interface. The browser address bar shows the URL <https://elearning.knu.edu.tw/learn/index.php>. The page title is "1092_藝術概論(BTT10000308)". The course name "1092_藝術概論(BTT10000308)" is visible in the top left and center. The instructor is listed as "葉譯教師: 黃品露" and the number of students is "上課人數: 98".

The main content area is titled "作業附檔" (Assignment Attachments). It features a table with the following columns: "序號" (Serial Number), "上傳時間" (Upload Time), "檔名" (Filename), and "檔案大小" (File Size). The table is currently empty. Below the table is a "返回列表" (Return to List) button.

The left sidebar contains a navigation menu with the following sections:

- 學習互動區 (Learning Interaction Area)
 - 開始上課 (Start Class)
 - 課程公告 (Course Announcements)
 - 線上討論 (Online Discussion)
 - 課程討論 (Course Discussion)
 - 分組討論 (Group Discussion)
- 評量區 (Assessment Area)
- 作業/報告 (Assignment/Report)
 - 測驗/考試 (Quiz/Exam)
 - 問卷/投票 (Survey/Voting)
 - 同儕互評 (Peer Review)
- 資訊區 (Information Area)
 - 課程介紹 (Course Introduction)
 - 通訊錄 (Contact List)
 - 課程行事曆 (Course Calendar)
 - 討論室記錄 (Discussion Room Record)

The Windows taskbar at the bottom shows the system tray with the date and time: "下午 09:44 2021/8/8".